


Завантаження


1. Ви можете встановити додаток із сайту, натиснувши [сюди](#), або перейдіть за посиланням на [Google Play market](#).

На сайті оберіть завантажити для Android (вас автоматично перенаправить на Play Market)

в Play Market натисніть Install/Установити

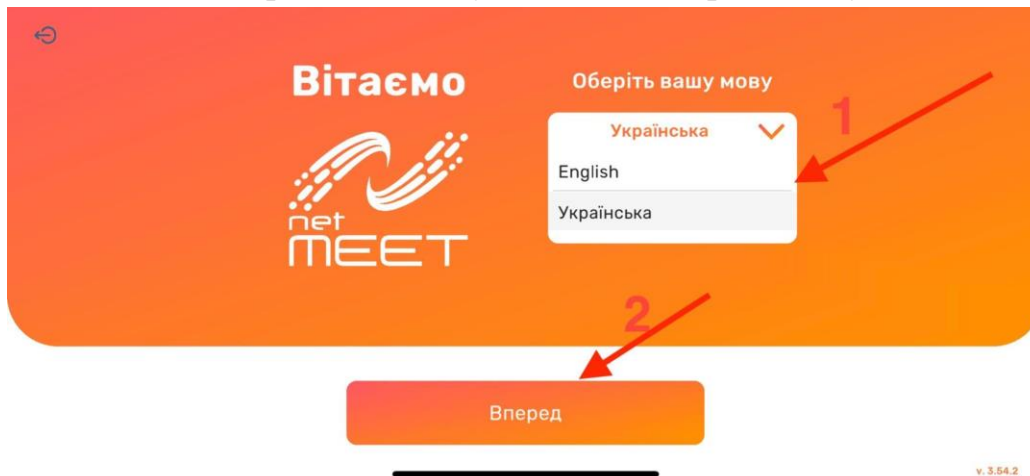


2. Після встановлення додатку, натисніть кнопку "Відкрити" в Play Market або відкрийте на робочому столі.

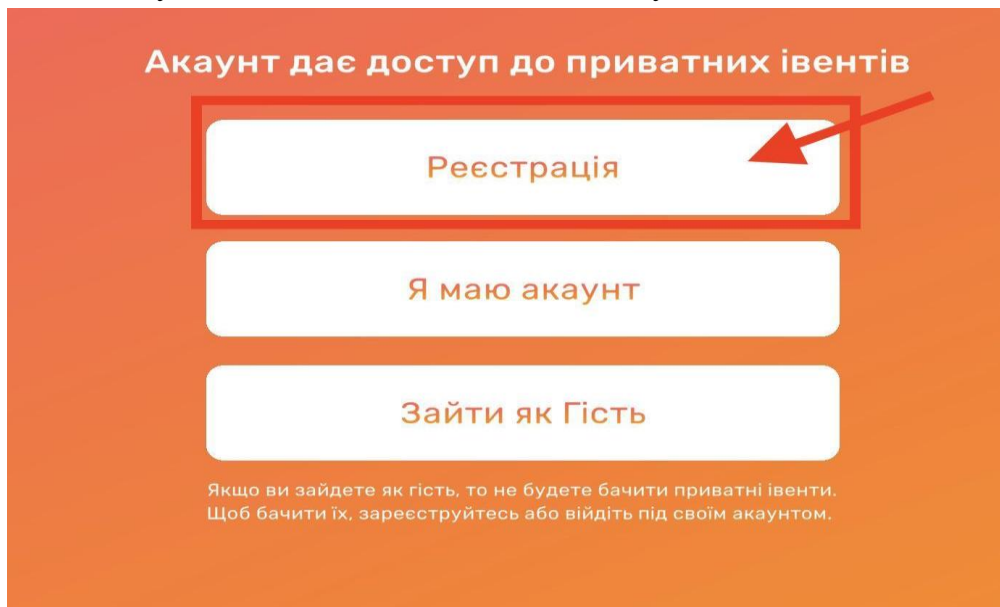


Початок використання

Після відкриття додатку необхідно обрати мову, та натиснути “Вперед”



Ви побачите вікно з етапом реєстрації. Ви можете **“ЗАЙТИ ЯК ГІСТЬ”**, це дозволить отримати доступ до ДЕМО версій. Щоб отримати доступ до івенту необхідно натиснути на **“РЕЄСТРАЦІЯ”**. Якщо вже маєте акаунт то натисніть на **“Я маю акаунт”**.



3. Далі вам необхідно ввести свою електронну пошту та вигадати пароль (ви можете також скористатися функцією “згенерувати пароль”). Запам'ятайте свій пароль, він вам необхідний для доступу до платформи. Вам також потрібно обов’язково погодитися з політикою

конфіденційності, умовами надання послуг та ліцензійною угодою.

Назва: Реєстрація

Назад < > Вперед

Email адреса*

Пароль*

Я приймаю [Політику Конфіденційності](#) та [Умови Надання Послуг та Ліцензійну угоду з користувачем netMEET](#)

Вперед

4. В додатку необхідно натиснути “Вперед”. Після чого заповніть необхідні дані про вас. (Цю інформацію будуть бачити інші користувачі) . Після того як заповните всі комірки натисніть на “Реєстрація”

Назва: Реєстрація

Назад < > Вперед

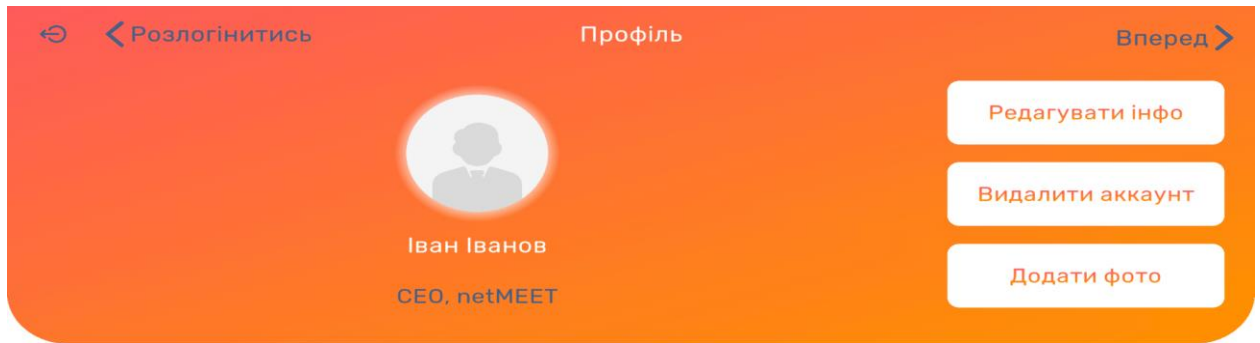
Ім'я*

Компанія

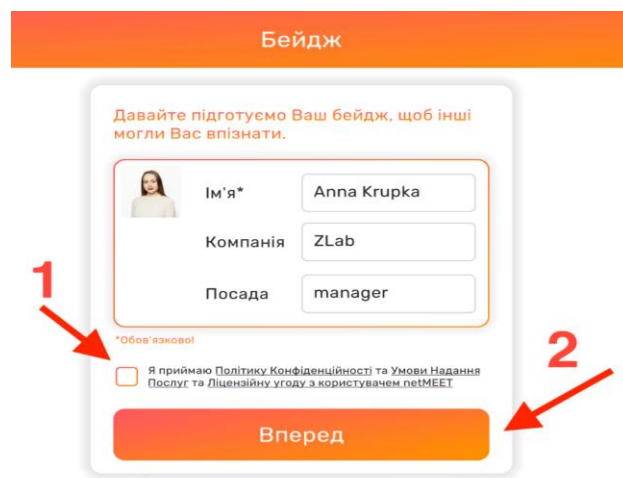



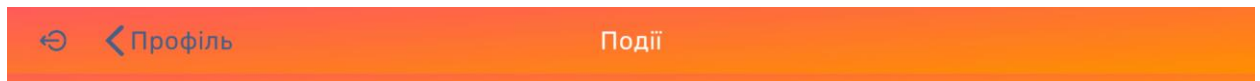
Посада

Реєстрація

5. Тепер ви бачите сторінку вашого акаунту. За бажанням можете додати фото з галереї або з Facebook, або зробити фото. Також тут ви можете редагувати інформацію, що ви вказали на попередньому етапі (а також за необхідності видалити ваш акаунт). Після цього натискаєте вперед.

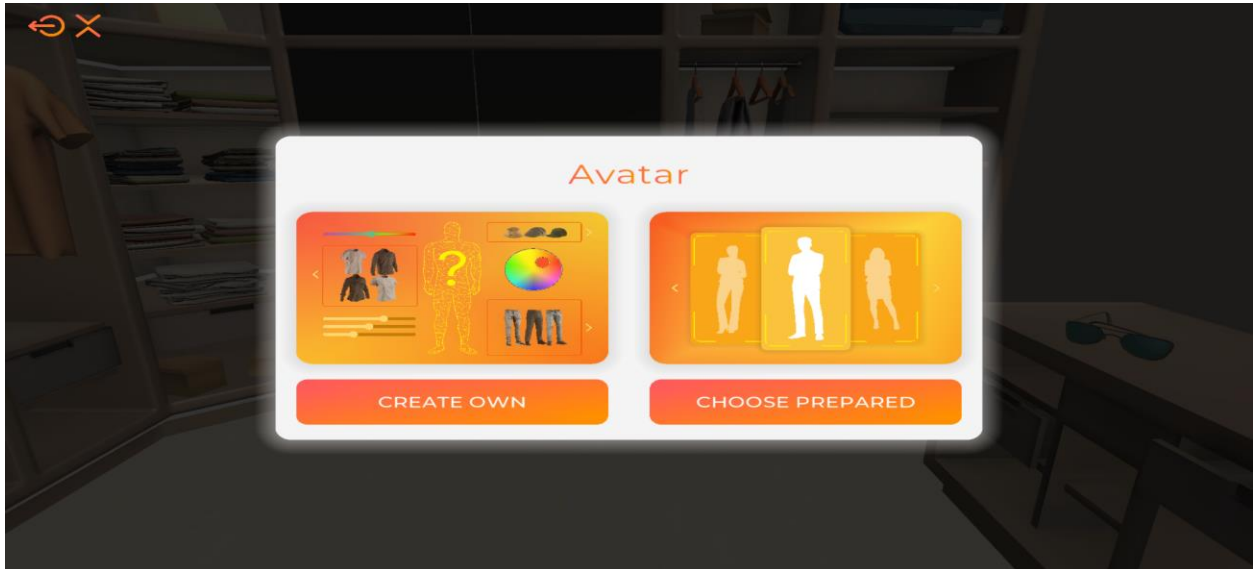


6. Вам відкриється вікно з доступними івентами, натискаєте на той, що вам необхідно.

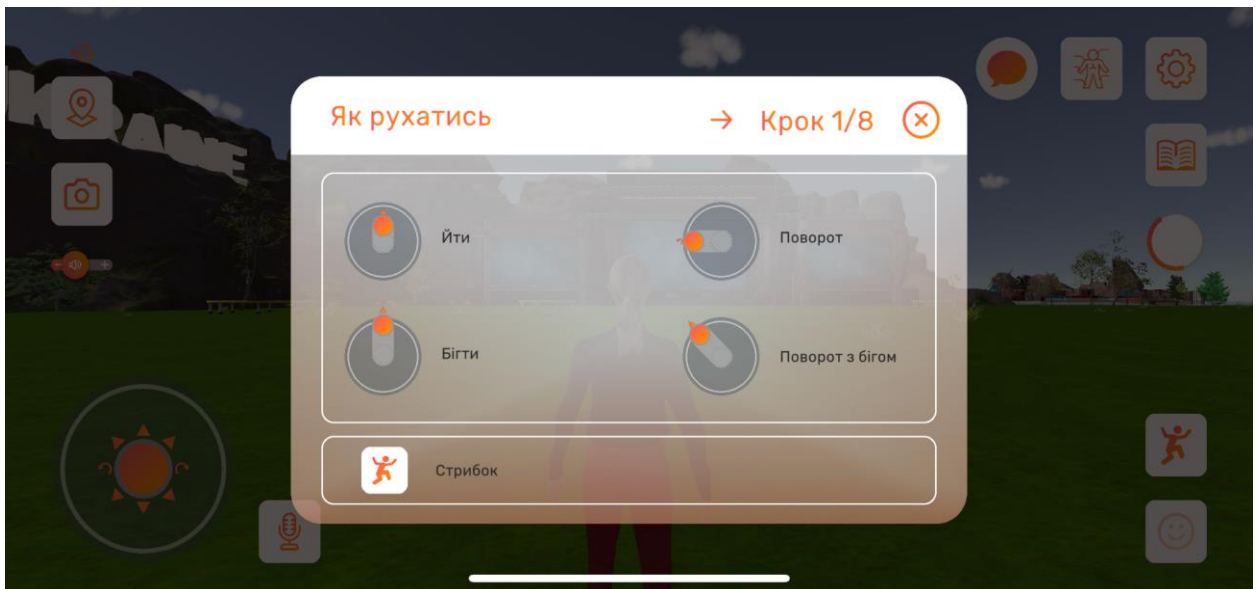


7. Це ваш бейдж, він відповідає інформації профілю, але за необхідності ви можете внести зміни. Після цього необхідно погодитися з політикою конфіденційності, умовами надання послуг та ліцензійною угодою, після чого натиснути “Вперед”.

8. Наступний крок - це вибір аватара. Ви можете обрати із готових, або сформувати власного. При формуванні, Ви можете кастомізувати форму тіла, колір шкіри, очей, волосся, одягу, та обрати одяг (таким вас бачитимуть інші). Після цього натисніть “Вперед”

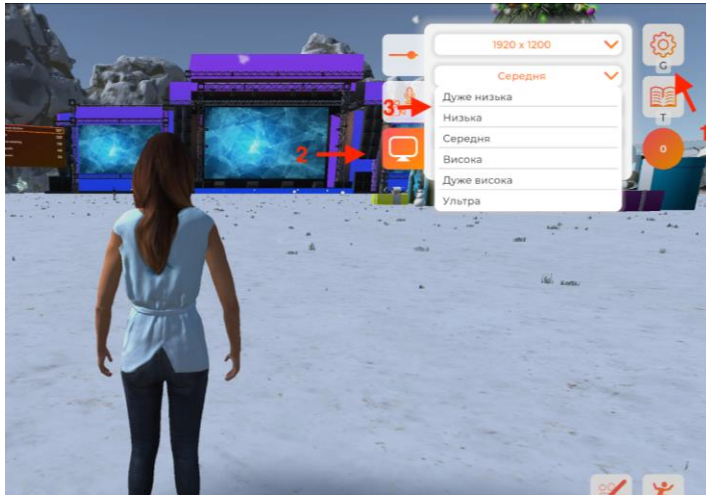


9. Ви вже на івенті. Для зручності відразу ознайомтеся з інструкцією



Технічні особливості

- Для кращої роботи платформи необхідно перезавантажити девайс, позакривати всі сторонні програми, та пересвідчитись що у вас вимкнений режим економії енергії.
- Гра споживає багато енергії, тому рекомендуємо підключити девайс до джерела енергії.
- Зауважимо, що гра дає певне навантаження на систему вашого девайсу тому рекомендується використовувати телефони, які мають 4 ядерний процесор та мінімум 2 ГБ оперативної пам'яті, та систему не нижчу за Android 8.



- Якщо у вас гра по якійсь причині підвисає, спробуйте змінити налаштування графіки на більш низькі натиснувши на клавішу налаштування (стрілка 1), далі оберіть нижню вкладку з екраном (стрілка 2) та змініть графіку на низьку або дуже низьку (стрілка 3).

- Зауважимо, що мобільна версія є дещо урізаною в функціоналі, тому ми рекомендуємо використовувати комп'ютери.
- У разі якщо у вас пропав інтернет на певний час та завантаження зупинилось і ви впродовж 10 хв бачите ті самі відсотки, краще перевірте з'єднання закрийте програму та почніть завантаження знову, обов'язково закривши всі супутні програми, які можуть завантажувати ваш мобільний девайс чи використовувати інтернет трафік.
- У разі завантаження додатку в момент мобільної розмови, або мобільного дзвінка під час гри, ваш мікрофон у грі буде вимкнений і вам треба перезавантажити гру знову.
- Якщо ви знаходитесь у грі з мобільного інтернету і під час гри до вас зателефонували, з'єднання з грою буде розірване.
- Не заходьте під одним зареєстрованим користувачем з кількох девайсів одночасно тому, що в цьому випадку програма буде працювати некоректно (з кількох девайсів краще заходити в режимі гість, або з різних акаунтів).